

Convenio 1638 de 2017

Instructivo para ingresar al blog



Universidad ECCI

Instructivo para ingresar al blog

Estimados docentes:

A continuación encontrarán el paso a paso para ingresar al blog del Proyecto desarrollo Integral de la educación media. Convenio No. 1638 de 2017.

1. Para ingresar al blog, escriba la siguiente dirección en el navegador:

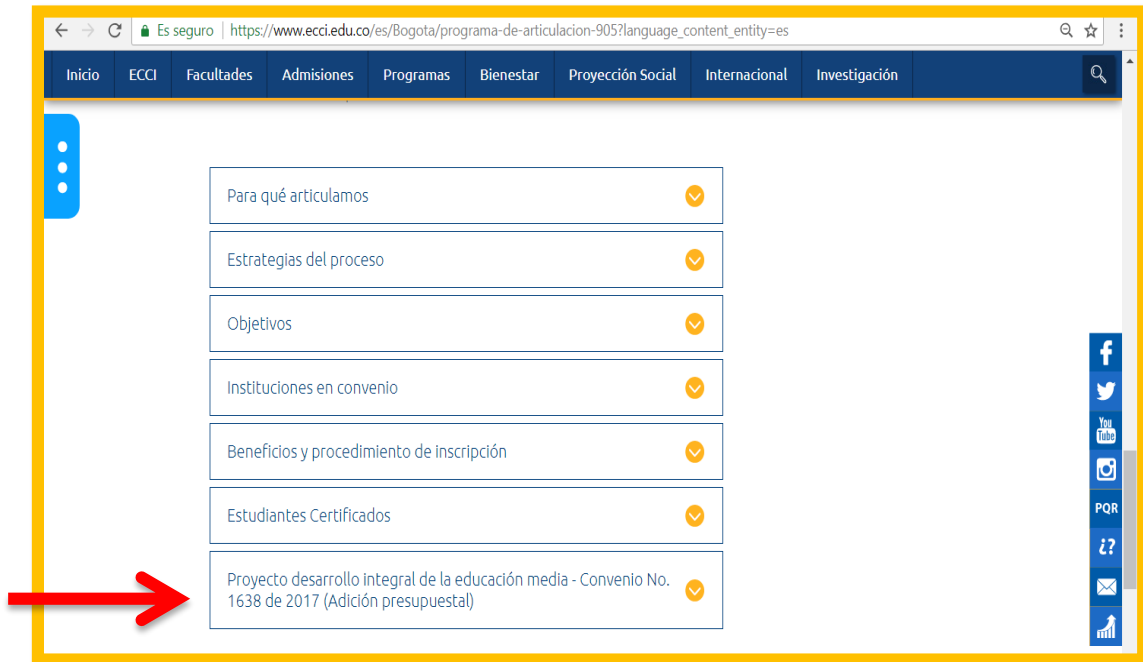
https://www.ecci.edu.co/es/Bogota/programa-de-articulacion-905?language_content_entity=es

2. Aparece la siguiente pantalla con el nombre del **Programa de Articulación**:

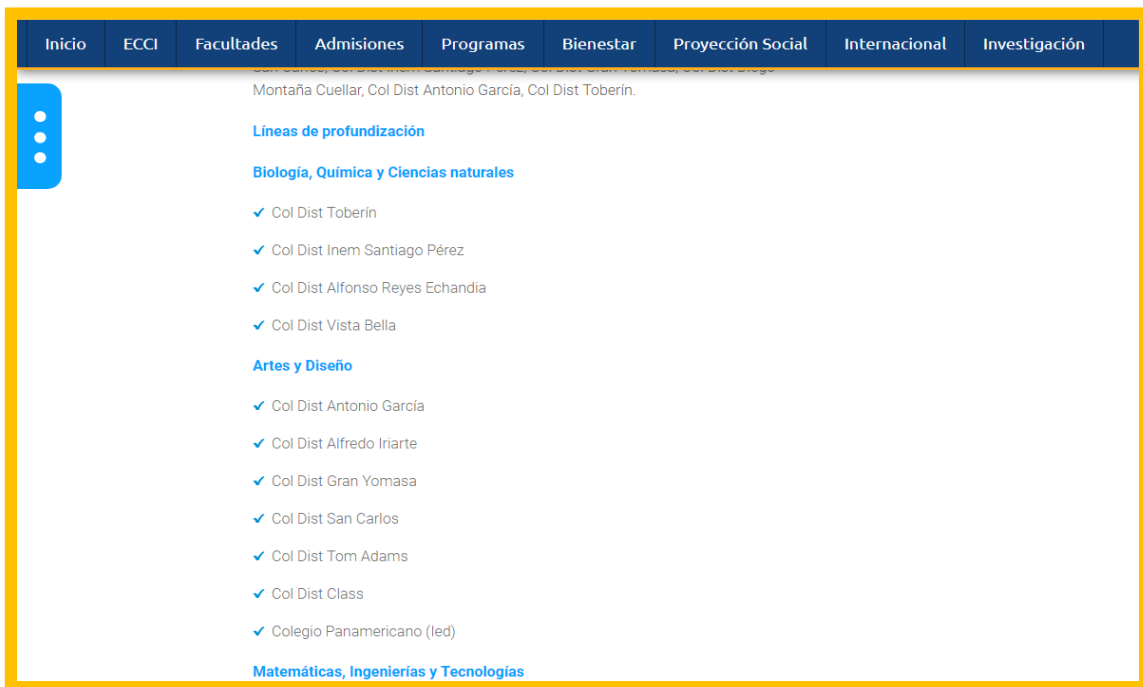


The screenshot displays the website for the 'Programa de Articulación' at Universidad ECCI. The browser address bar shows the URL: https://www.ecci.edu.co/es/Bogota/programa-de-articulacion-905?language_content_entity=es. The website header includes the ECCI logo, the text 'UNIVERSIDAD ECCI', and 'Resolución No. 13370 de 19 de Agosto de 2014 Otorgada por el M.E.N, Fundada en 1977 VIGILADA MINEDUCACIÓN'. A navigation menu lists 'Estudiantes', 'Administrativos', 'Docentes', 'Egresados', 'Aspirantes', and 'Padres de Familia'. Below this is a main menu with 'Inicio', 'ECCI', 'Facultades', 'Admisiones', 'Programas', 'Bienestar', 'Proyección Social', 'Internacional', and 'Investigación'. The main content area features a large image of students working on laptops, with a white box containing the text 'Programa de Articulación'. Below the image, the heading 'PRESENTACIÓN DEL PROGRAMA' is followed by a paragraph: 'La **Coordinación de Articulación e Inclusión**, es la dependencia encargada de coordinar y articular con las instituciones educativas distritales los diferentes convenios celebrados entre la Secretaría de Educación de Bogotá y la Universidad ECCI, a través de políticas de educación distrital que contribuyan con la mejora en la Educación Media. Estas políticas, promueven las oportunidades de Educación Superior entre los jóvenes pertenecientes a la Educación Media, a través del

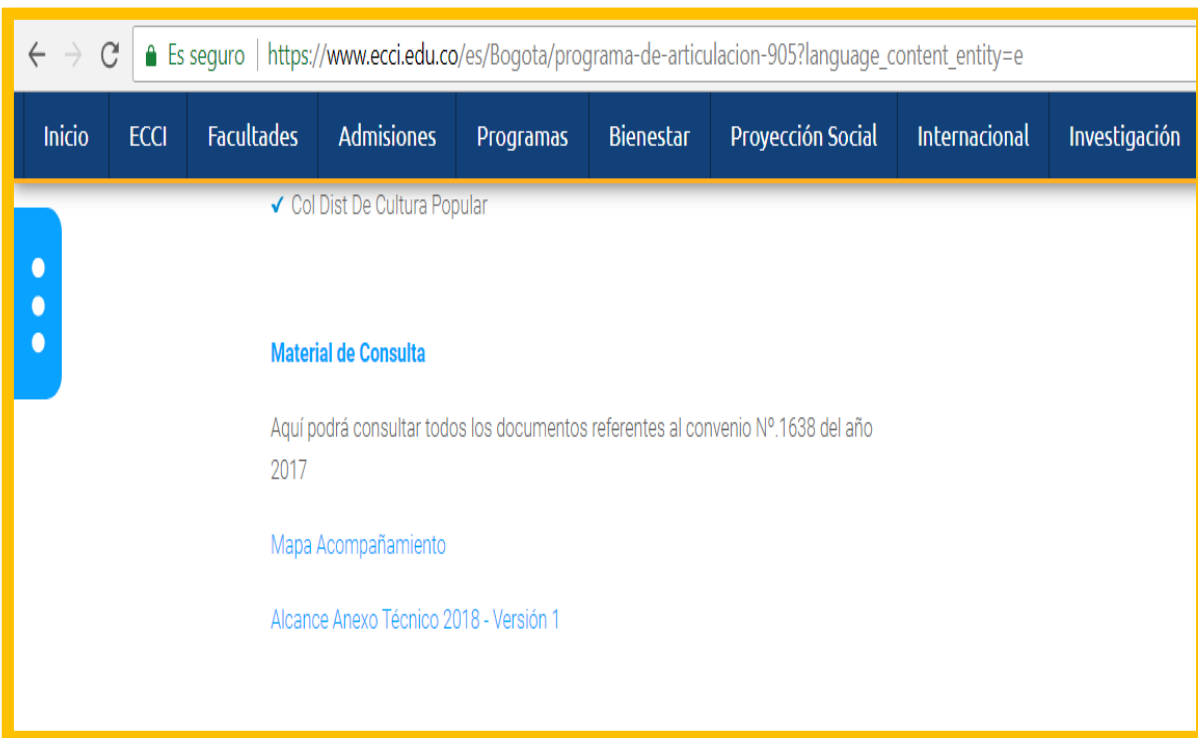
3. Desplace el cursor hacia la parte inferior y haga clic en la siguiente opción: **Proyecto desarrollo integral de la educación media- Convenio No. 1638 de 2017**



4. Al dar clic en esta opción aparece el propósito del convenio, como también aparecen las 19 instituciones educativas con sus respectivas líneas de profundización, como se muestra en la siguiente pantalla:



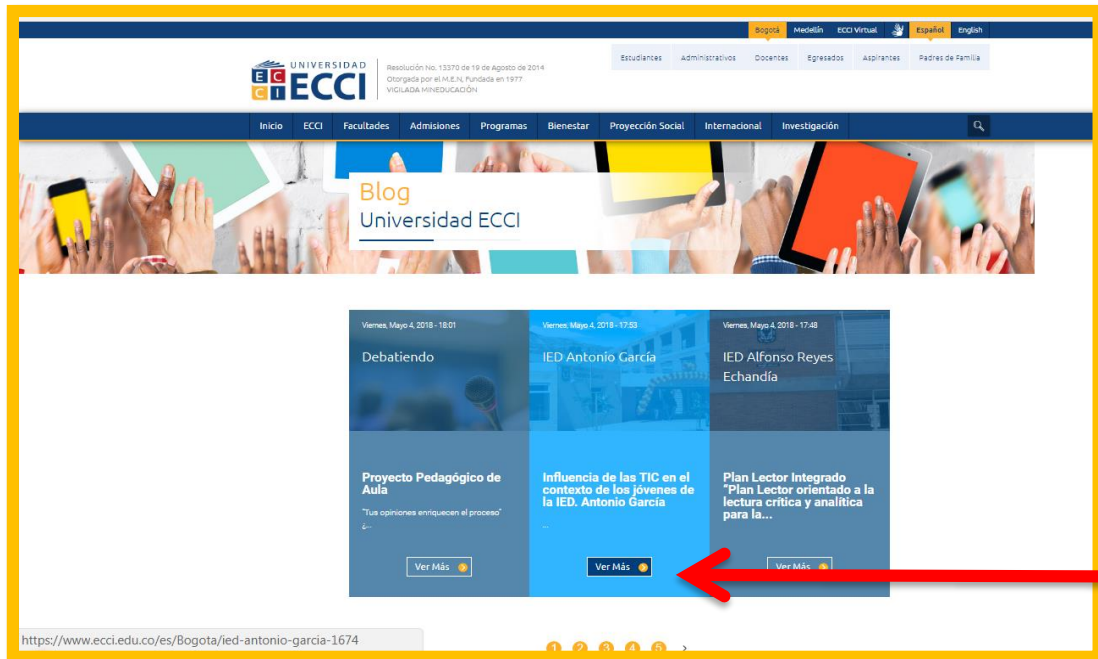
5. Al seguir desplazando hacia debajo de la pantalla aparece el material de consulta, al cual podrá acceder:



6. Además aparece la opción del blog. Ingrese al blog dando clic en la imagen



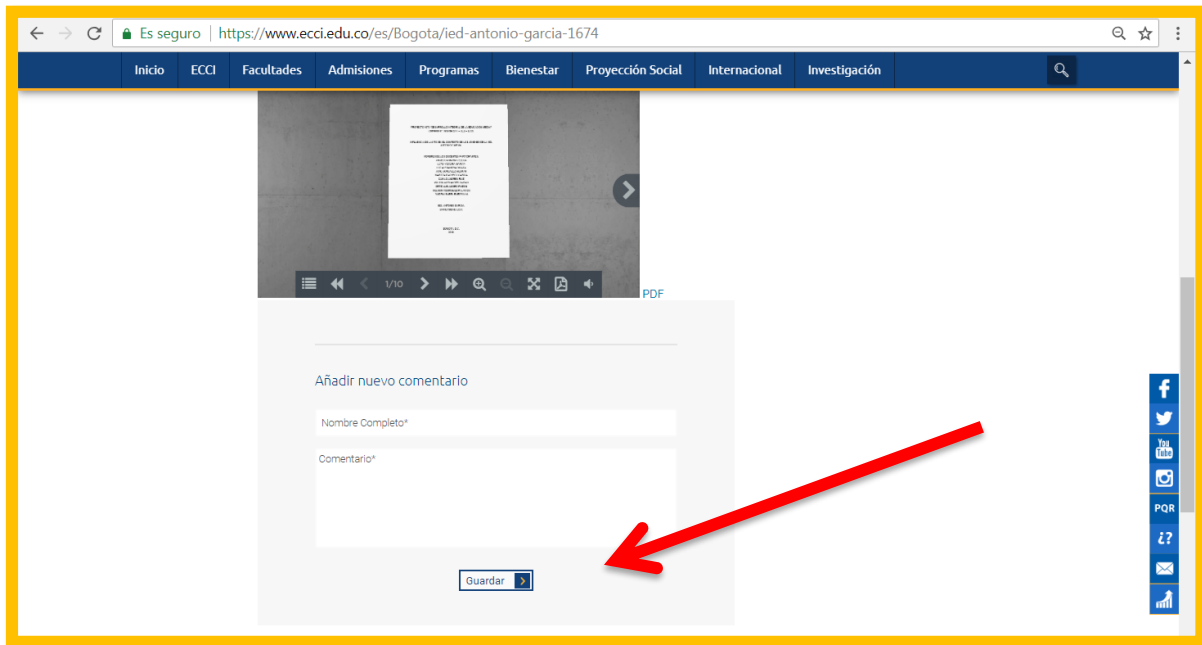
7. Se visualiza la siguiente ventana, que muestra las instituciones con su respectivo Proyecto Pedagógico de Aula, para que realice su participación debatiendo sobre el desarrollo de este y de esta forma compartir su experiencia significativa. Para ver determinado Proyecto Pedagógico de Aula, dar clic en el botón **ver más**



8. Aparece la siguiente ventana, con el nombre del Proyecto Pedagógico de Aula, el cual se muestra el archivo en formato pdf, que podrá descargar y leer su contenido.

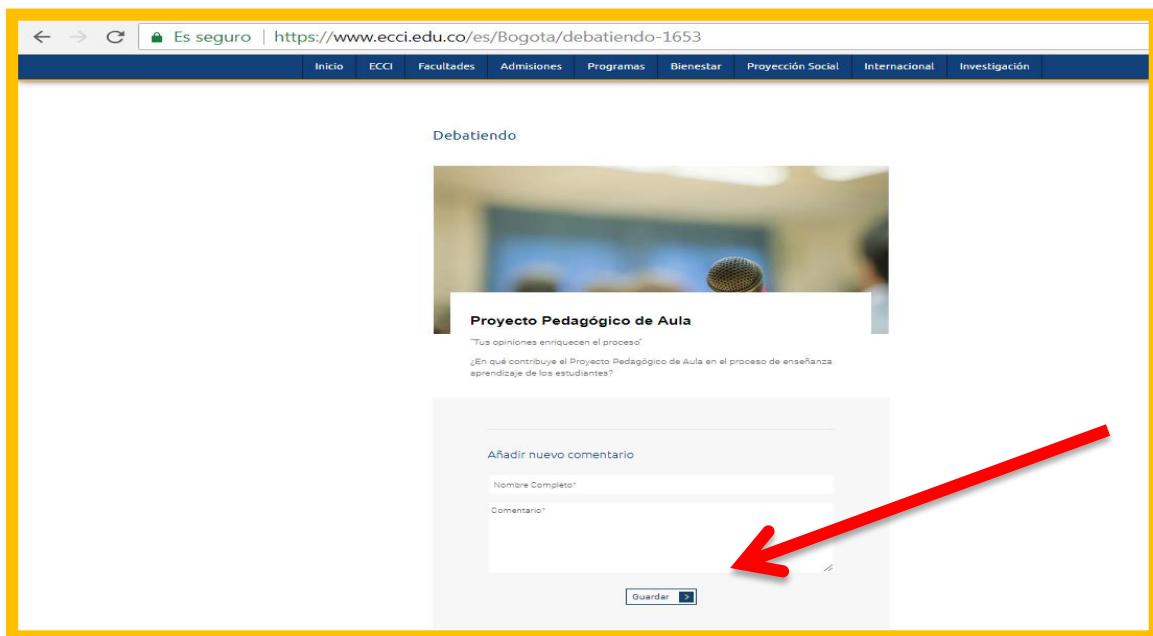


9. Luego podrá realizar su participación a través de un comentario , subiendo evidencias ya sean (fotografías, videos, expresiones literarias, expresiones artísticas), a través de un enlace web, con el fin de enriquecer el proceso y luego dar clic en el botón **guardar**

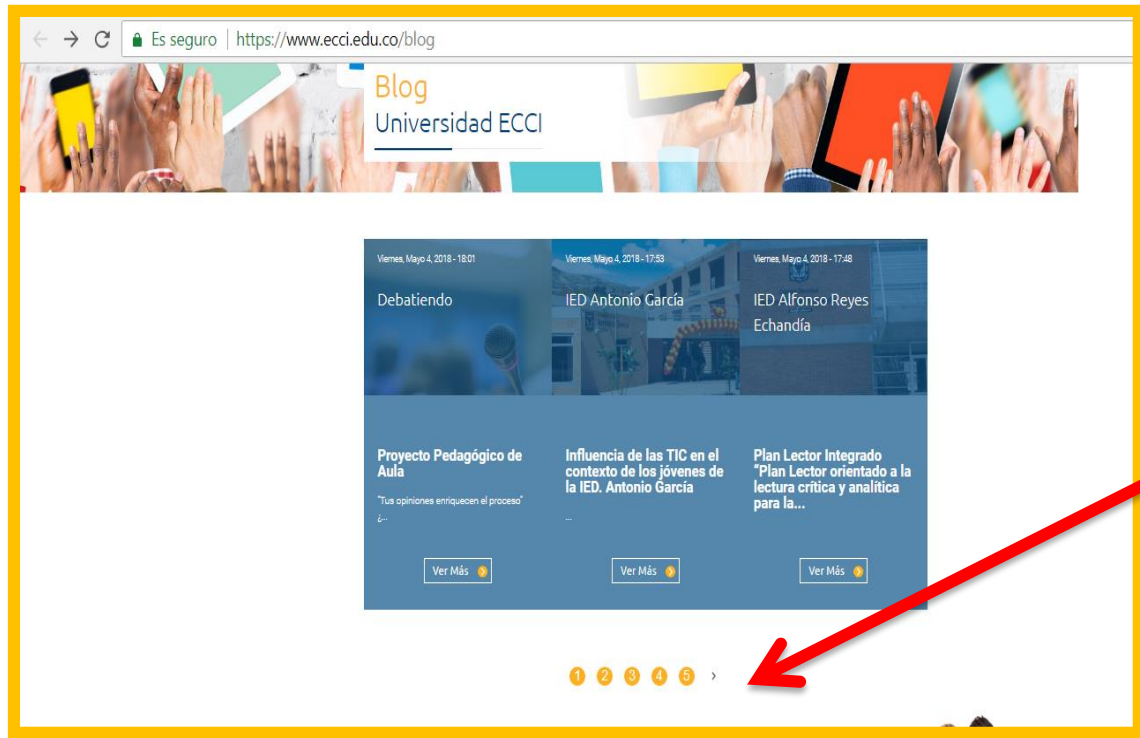


10. Podrá realizar su participación, respondiendo a la pregunta que se plantea en el foro denominado “**Debatiendo**”

“¿En qué contribuye el Proyecto Pedagógico de Aula en el proceso de enseñanza aprendizaje de los estudiantes?” y luego dar clic en **Guardar**



11. Dar clic en **volver**, para ver la lista de instituciones. Luego podrá desplazarse por cada una de ellas para examinar los Proyectos pedagógicos de Aula, a través de los círculos de color amarillo que contienen un número en color blanco.



Nota: cualquier sugerencia o comentario favor escribir al correo:

fmartinezp@ecc.edu.co